

「四国のまんなか！まるごと！かんおんじフェア」

開催に際しまして

2016年4月23日(土)～4月24日(日)

会場／せんちゅうパル南広場一帯

◆ 目 次 ◆

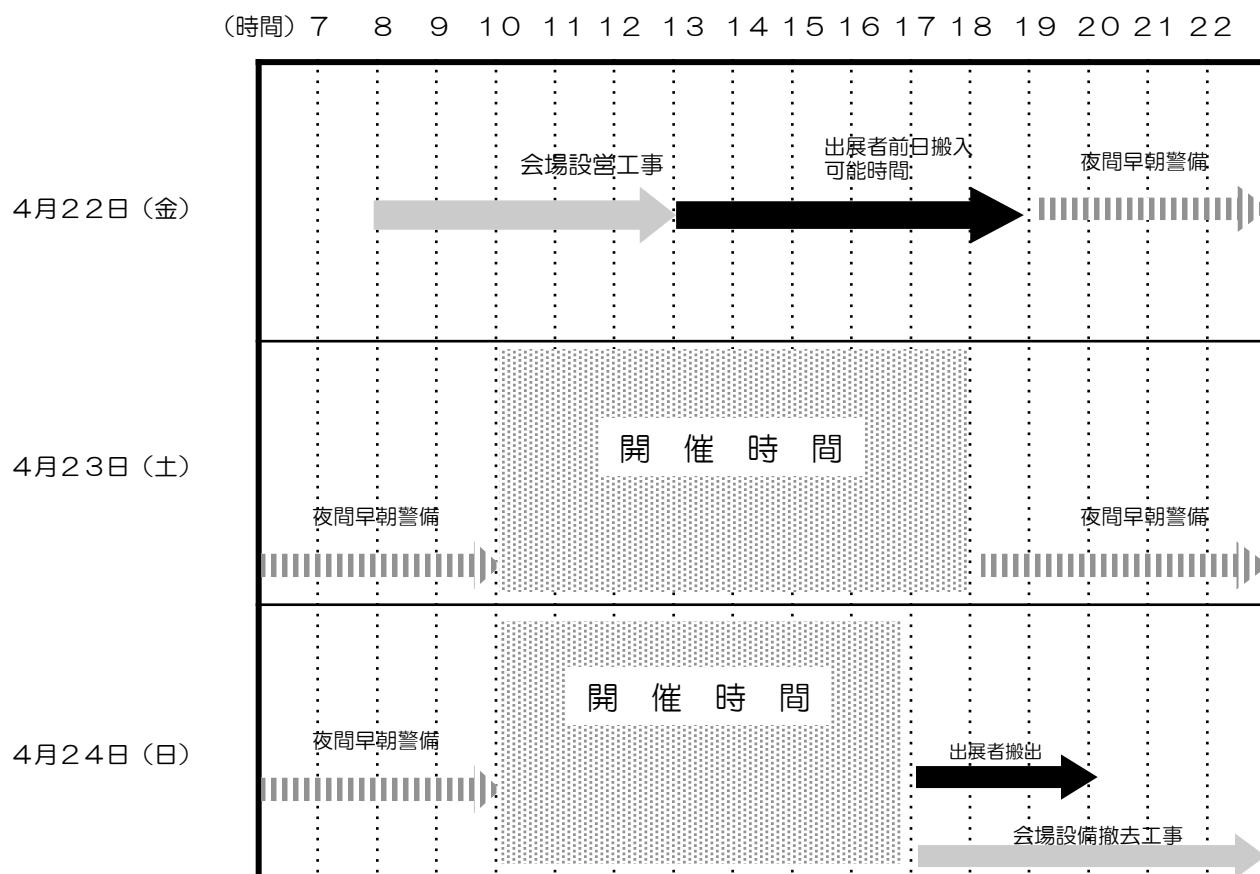
- 1・開催時間について
 - 2・総合日程
 - 3・会場・アクセス
 - 4・会場周辺地図
 - 5・出展小間について
 - 6・搬入出について
 - 7・車両駐車について
 - 8・電気使用について
 - 9・ガス使用及び火気使用について
 - 10・ごみ処理について
 - 11・水道の利用について
 - 12・物品等の送り先について
 - 13・その他運営について
 - 14・禁止事項について
 - 15・宿泊先のご紹介
-

1. 開催時間について

1. 開催期間 2016年4月23日(土)～4月24日(日)

2. 開催時間 4月23日(土) 午前10時～午後6時迄
4月24日(日) 午前10時～午後5時迄

2. 総合日程



※上記の各スケジュールは、都合により変更になる場合がございます。

3. 会場・アクセス

■せんちゅうパル

〒560-0082 豊中市新千里東町1丁目3番

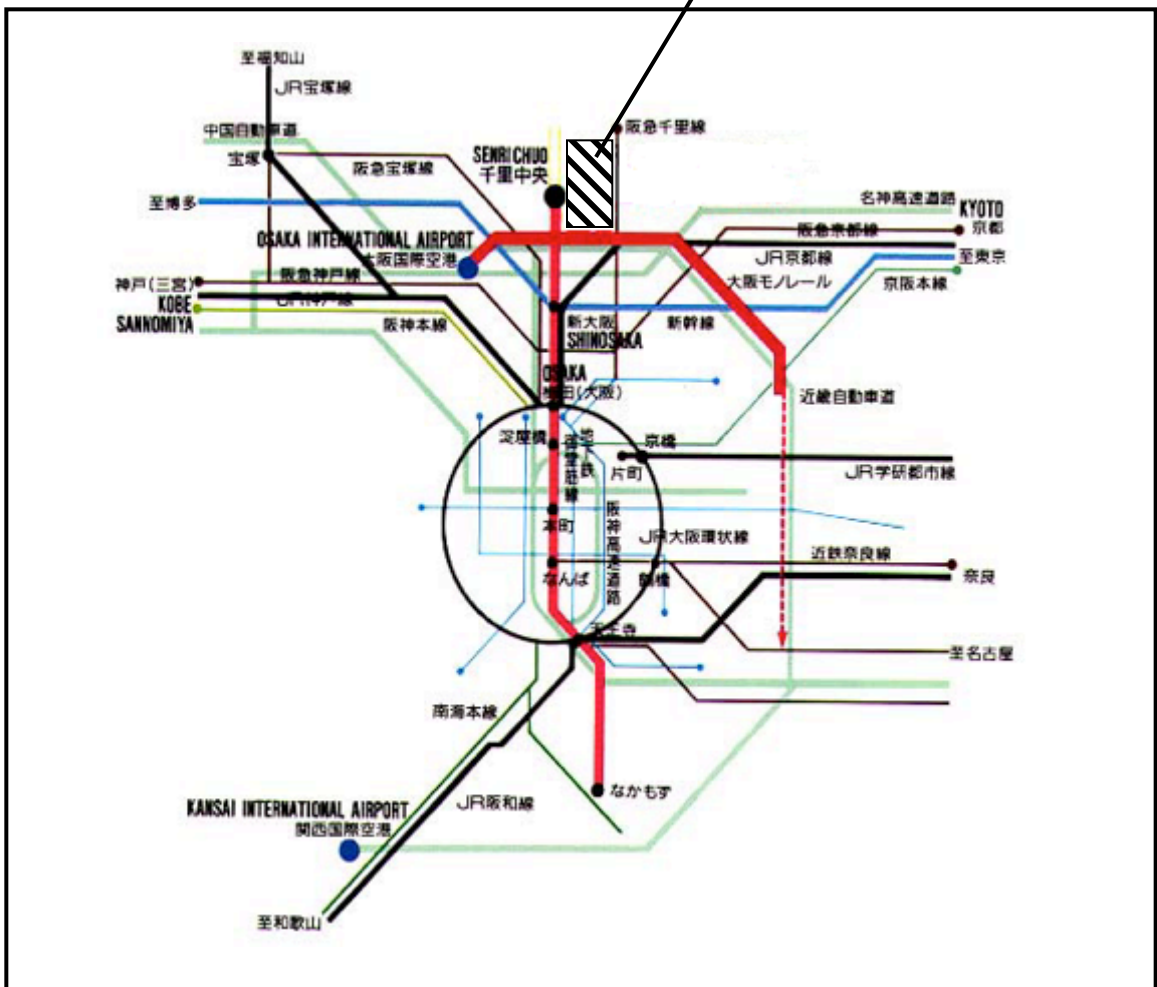
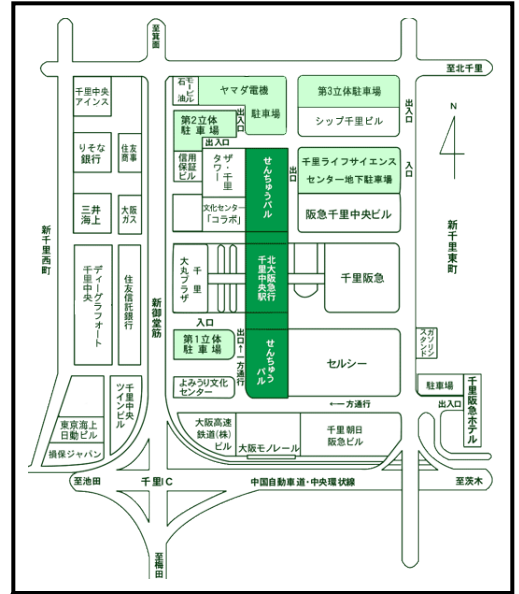
■電車をご利用の場合

御堂筋線にて北大阪急行「千里中央駅」下車

- ・「新大阪駅」より約10分
- ・JR大阪駅 御堂筋線「梅田駅」より約20分
- ・大阪モノレール「千里中央駅」徒歩1分
- ・大阪モノレール「大阪空港駅」より約13分

■車をご利用の場合

- ・次項の「会場周辺地図」をご参照下さい。



4. 会場周辺地図



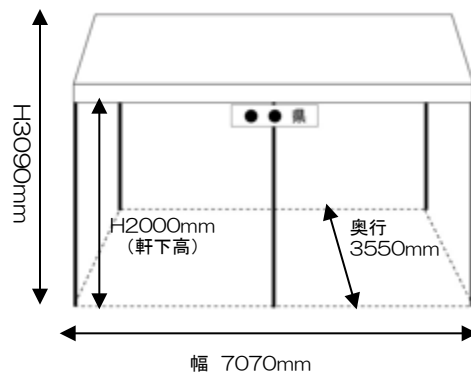
南広場専用搬入口になります。

5. 出展小間について

1. 小間内での注意事項

- テントの梁及び柱部分への、重量物の取付は危険ですのでご注意ください。
- 火気使用の場合は、ブース内に必ず消火器の設置をお願い致します。
- 小間の床部分にはシート等の養生はございません。油・液体等の汁物を扱う場合は、せんちゅうパルの規定により出展者側にて床部分の養生を必ず行い現状回復を行ってください。また、原状回復が難しい場合は施設側より原状回復についての費用を請求される場合がございますので、ご注意ください。
※ 尙オフィスデセオにて養生シート等の手配は可能ですので事前にご相談下さい。
- 会場見通し規制（設置高さ制限／地面より1500mmまで）における禁止事項
 - ・ 背高パネルの設置
 - ・ ブーステントの梁などへのポスター等の掲示物の吊下げ
 - ・ ブーステントの梁や柱への重量物の取り付け
- テント柱へののぼりポール設置について
 - ・ のぼりポール設置につきましては、隣接小間（出展者）と相談の上、トラブルの無いよう設置してください。また、設置後に外れないようしっかりと固定してください。（テープ類などでの設置は大変危険ですのでご注意ください。）

● テント仕様



※ 上記以外に、テント横幕が付きます。（営業時は開放）
隣接小間との間仕切りはございません。

● 販売テーブル仕様

サイズ：W1800mm×D600mm×H700mm
ビニールクロス付き（3方巻き）

6. 搬入出について

1. 南広場専用搬入口及び物品搬入用エレベーターについて

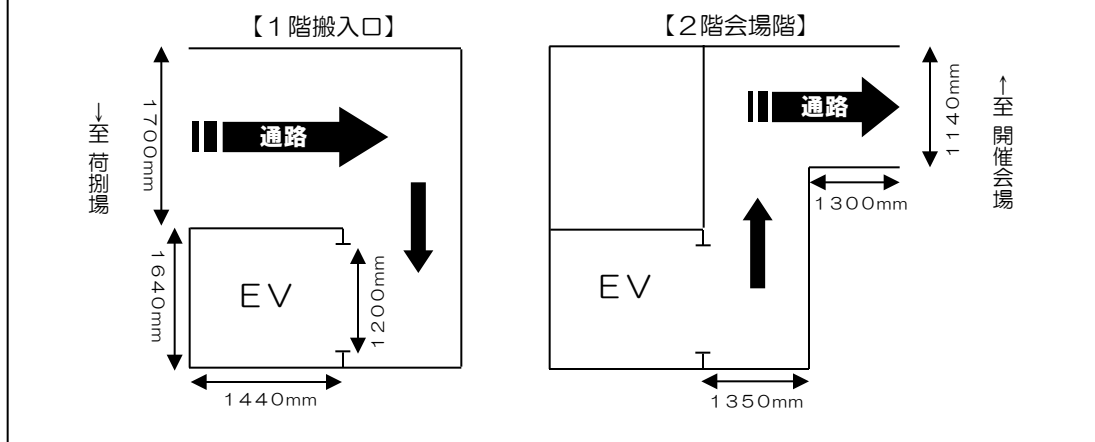
- 搬入出作業中及び車両の入出庫の際はご出展者側スタッフで後方等の確認及び誘導を心がけてください。
- 搬入場所は一部歩道になっていますので、事故・トラブルには十分にお気を付け下さい。
- エレベーターはせんちゅうパルテナントとの共同使用となりますので、商品搬入と重なった場合は譲り合ってのご使用をお願いいたします。



◆南広場専用搬入出用エレベーターの寸法は以下の通りです。

【南広場搬入出エレベーター寸法】

高さ：2250mm
 エレベーター間口：1200mm
 エレベーター奥行：1440mm
 エレベーター内幅：1640mm



6. 搬入出について

2. 搬入出作業について

- 作業終了後は速やかに搬入口より出庫してください。
- 運転手の方は、搬入出作業中でも連絡の取れるよう心がけてください。
- 搬入出中の違法駐車取締りに対しましては、各ご出展様でご対応をお願いいたします。

【ご注意ください！】

会場周辺では違法駐車取り締まりが厳しくなっております。
「南広場専用搬入出口」は違法駐車取り締まりの対象エリアになっております
ので、車中に出演者側スタッフが残るなどの対応を必ずお願いいたします。

7. 車両駐車について

1. 施設駐車場について

搬入出後の施設駐車場につきましては、会場近隣の駐車場をご利用いただきますようお願いいたします。（「4. 会場周辺地図」をご覧ください）

- 開催中の搬入出車の留め置きをされる場合は、普通車両は「千里中央第①駐車場」「千里中央第②駐車場」「千里中央第③駐車場」がご利用いただけます。
- 付近での路上駐車は禁止となっております。

<各駐車場利用可能車両サイズ>

- 千里中央第①駐車場・・・全長5m・車幅1.9m・全高2.1m・重量2トンまで
営業時間/午前7時～午後11時まで（午後11時以降の出庫は不可）
料 金/最初の60分¥300-（以降30分毎に¥150-）
- 千里中央第②駐車場・・・全長5m・車幅1.9m・全高2.1m・重量2トンまで
営業時間/24時間営業
料 金/最初の60分¥300-（以降30分毎に¥150-）
- 千里中央第③駐車場・・・全長5m・車幅1.9m・全高2.1m・重量2トンまで
営業時間/午前6時～午後24時まで（24時～午前6時迄は入出庫不可）
料 金/最初の60分¥300-（以降30分毎に¥150-）
全日¥1,500-
- LAB I 千里駐車場・・・全長5m・車幅1.9m・全高2.1m・重量2トンまで
営業時間/午前10時00分～午後22時まで
料 金/最初の60分¥300-（以降30分毎に¥150-）
当日1日最大料金 月～金曜¥700-
土日祝 ¥1,500-
備 考/午後22時～翌午前9時30分まで入出場できません

8. 電気使用について

- 会場での電気供給時間につきましては以下の通りです。
(搬入日) 4/22 午後13時 ~ (最終日) 4/24 午後18時00分迄
- 会場となります南広場の最大電気容量は27Kwまでとなっております。
なお、電気容量の過多が発生した場合は、器具使用のご相談及びお断りをさせていただく場合がございますので、ご了承ください。
- 申請を行っていない電気機器の持込につきましては、ご遠慮ください。
- 基本的には24時間送電となりますが、夜間早朝間に電力が必要でない機器につきましては、安全管理上、電源をお切りいただきますようお願いいたします。
- 会場での電源は原則100V電源となりますが、200V(動力)電源等が必要な場合の工事費用につきましては、別途発生いたします。
なお、工事等の手配の関係上、必ず事前にご相談下さい。
- 電源コンセントはテント上部(梁部分)に設置いたします。電気を使用される方は延長コードの持参をお願いいたします。

9. ガス使用及び火気使用について

1. ガス供給について

- ガスはLPガスの使用とし、安全管理の都合上一括手配し、消防申請いたしますので、LPガスのお持ち込みはご遠慮下さい。
また、火気ご使用の場合はご出展者側にてブース内に必ず消火器を設置してください。
- 期間中のLPガス使用につきましては、各ご出展者側で責任を持ってお取り扱いください
ますようお願いいたします。
また、各日イベント開始時・終了時にはガス栓の開閉を十分にご確認ください。

2. 火気使用について

- テーブル上で火気(コンロ、裸火等)をご使用される場合は、必ず机天板と火気使用機器との間に耐熱(防災)ボードの設置が必要です。

10. ごみ処理について

開催中における「ごみ」につきましてはせんちゅうパルの規定により処理していただきます。

- 普通ごみ・ダンボール・発砲スチロール・調理済みの廃油→会場1階の指定場所
- 生ゴミ・汁物・油かす→会場地下1階のごみ処理場

※ごみ袋は無地のものをご使用ください。(自治体名等の記載のあるものは不可。)

※ごみ処理施設は、せんちゅうぱる専門店会の施設ですので整理整頓にご協力下さい。

※また、テント付近の側溝などへの排水は絶対に行わないようお願いいたします。

※イベント終了後は各ご出展者側にてごみ処理を行ってください。

ごみ処理場についての詳細は次項をお読みください。

●南広場 ごみ処理場について



【ごみ処理場への経路】
南広場にごさいます
「手芸ギャラリーはる」横にある
ドアより各ごみ処理場階へ。



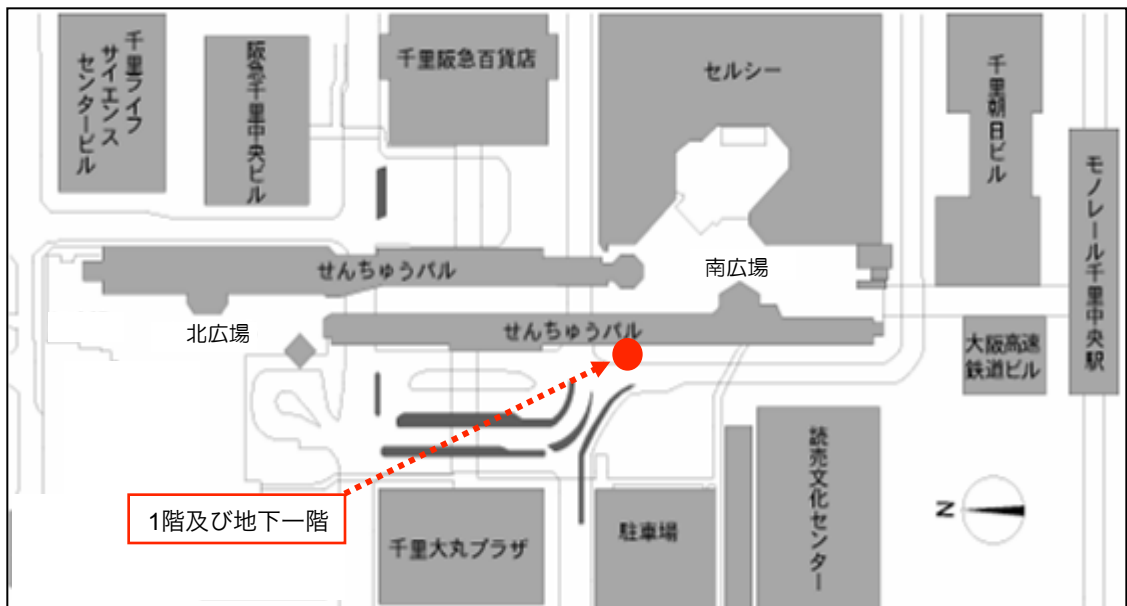
【1階】
段ボール・普通ごみ・
発砲スチロール・廃油については
1階のごみ処理場階へ。



【地下1階】
生ゴミ・汁物については
地下1階のごみ処理場階へ。

階段で地下1階へ降りていただき
左記矢印のドアを開けて処理場へ
お入りください。

ごみ処理場地図



11. 水道の利用について

開催中に水道をご利用される場合、施設テナントの共同給湯室が1箇所ございます。
なお、施設側テナントとの共同利用になりますので整理整頓にご協力下さい。

【南広場】



【給湯室への経路】
南広場がございます
「手芸ギャラリーはる」横にある
ドアより給湯室へ。



給湯室地図



12. 物品等の送り先について

- 宅配便や運送会社等での荷物搬入につきましては、必ずご出展者側の立会いが必要です。施設（せんちゅうパル専門店会事務局等）に荷物が到着した場合、送付先へご連絡させていただき返送等の対応をさせていただく場合がございますのでご注意ください。
- ヤマト便、JITBOXチャーター便等の大型荷物の配送につきましては事前契約が必要な為、各自での事前手配と往復での手配をお願いいたします。
- 開催地住所は、下記となっております。
必ずご出展ブース名を記載し時間指定等を行い送付願います。

〒560-0082 豊中市新千里東町1丁目3番
せんちゅうパル 南広場
「四国まんなか！まるごと！かんおんじフェア●●ブース」

13. その他注意事項

- 出展ブース内にて食品物の販売及び実演販売を行う場合は、保健所への申請（有料）が必要となる場合がございます。
事前にご提出いただく「販売計画書」の書類に基づき、保健所（豊中市保健所）と申請の有無確認を行い、必要な出展者へはご連絡させていただきますので申請書の作成をお願い致します。
- 各日朝のブースのテント横幕につきましては、各ご出展者の会場へ来られる時間が未定ですので、各ご出展者側で巻き上げ及び管理をお願い致します。
- 夜間から早朝にかけて制服警備員を配置し、会場内の警備を行います。終日人通りのある場所のため閉店後における各ブース(小間)内の整え及び商品を隠すシート等は予めご用意下さい。
なお、イベント終了後、テント横幕を降ろし会場警備を行います。

14. 会場での禁止事項について

- 販売について
 - ・炭火の使用
 - ・煙の発生及び強い臭いのするもの
※詳細・不明事項につきましては、お問合せください。
- その他
 - ・ブース内での喫煙（会場内喫煙エリアをご利用ください）
 - ・会場内の側溝への排水

15. 許認可の取得について

●酒類

酒類を販売される場合、出展者さま各自で税務署へ申請をお願いいたします。

また、申請時に必要な会場図面と出店許可書はオフィスデセオがご準備いたしますので御請求下さい。

必要書類がそろいましたら下記の豊能(とよの)税務署までお早めにお送りください。

申請様式は国税庁ホームページからダウンロード可能です。

※提出期限は開催日の10日前までです。

豊能税務署 酒税担当
〒563-8688 池田市城南2丁目1番8号
電話 072-751-2441(自動音声)

●食品

現場で食品を調理及び調整する場合は、各出展者さまごとに豊中保健所に対し、**露店による食品営業許可申請**が必要となりました。

許可申請をする場合、事前に提出書類と設備(テント、洗浄シンク、給水タンク、排水タンク、他一式)を携え、保健所で審査を受ける事が必要となります。

しかしながら現実的には、遠方の出展者さまは事前の審査を受けることが不可能です。

その為、保健所と折衝の結果、オフィスデセオが準備するレンタル品ををご利用頂く、「レンタル契約書」を提出することで、オフィスデセオが代行する事が可能となりました。レンタル契約締結後、書類の提出はオフィスデセオが代行いたしますので、後日お送りいたします「露店による食品営業許可について」をお読みいただき、同封の提出書類に必要事項をご記入の上、オフィスデセオまでお送りいただきます様、お願いいたします。

※提出期限は開催日の14日前までです。

〈保健所への申請手数料〉

露店飲食店営業8,000円

露店菓子製造業7,600円

露店喫茶店営業6,700円

〈洗浄設備レンタル費用〉

一式(給水タンク、排水タンク、ドレン付きタライ、廃棄物用フタ付きペール)7,000円

15. 宿泊先のご紹介

出展者さまが安心してご宿泊できるよう、江坂駅近くの「サニーストンホテル」をご紹介します。会場の地下鉄御堂筋線千里中央駅から電車で8分(江坂駅下車)という便利な場所にあります。ご予約される場合、下記「サニーストンホテル」へ直接ご連絡をお願いいたします。「全国ふるさと観光物産展 運営事務局オフィスデセオの紹介」と必ずお伝えください。下記料金が適応されない場合がございます。

「サニーストンホテル」(担当:福島、田中)URL:<http://www.sunnystonehotel.co.jp>

大阪府吹田市広芝町10-3(地下鉄御堂筋線江坂駅下車)

電話 06-6386-0001/FAX 06-6386-1631/E-mail s@sunnystonehotel.co.jp

＜宿泊料金＞※お一人様 1泊朝食・サービス料・税込

※除外日 3/21～30、5/3～5、8/1～10、11月3連休は500円UP

	シングル	ツイン
第1ホテル本館	¥6,500	¥5,500
第1ホテル別館	¥5,500	¥4,500

＜駐車料金＞

乗用車(ワゴン)1,000円/日(税込)・トラック5,000円/日(税込)・バス3,000円/日(税込)

※満室になる可能性がございます。早目のご予約をお願いいたします。

※駐車場を利用される方は、ご予約時に駐車場希望の旨をお伝えください。駐車スペースには限りがございますので、お断りする場合がございます。駐車場のみのご利用はお受けできません。

●ご注意

このところ、大阪、京都周辺のホテルは外国人観光客で非常に混み合っております。

早期に満室となる場合がございますので、宿の手配はお早めをお願いいたします。